

AA-

GRADO DE INVERSIÓN
FITCH RATINGS

Fitch reafirma que APAP mantiene una perspectiva estable.

RETORNO
SOBRE ACTIVOS
(ROA)

1.7%
2020

COBERTURA DE
CRÉDITOS VENCIDOS
MAYOR 90 DÍAS

221.0%
2020

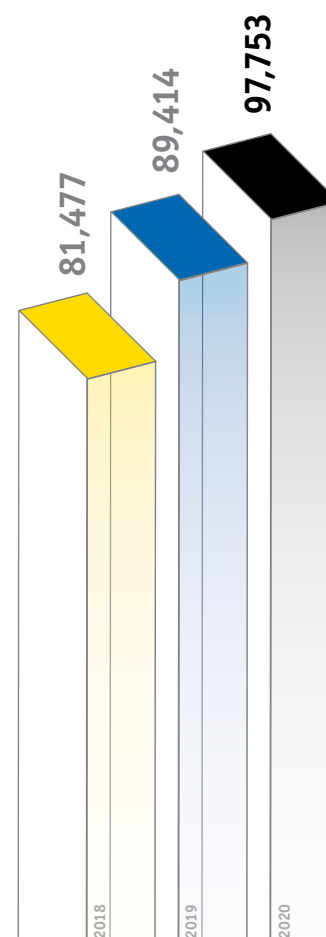
MARGEN
FINANCIERO
BRUTO

7.0%
2020

2020 INDICADORES FINANCIEROS

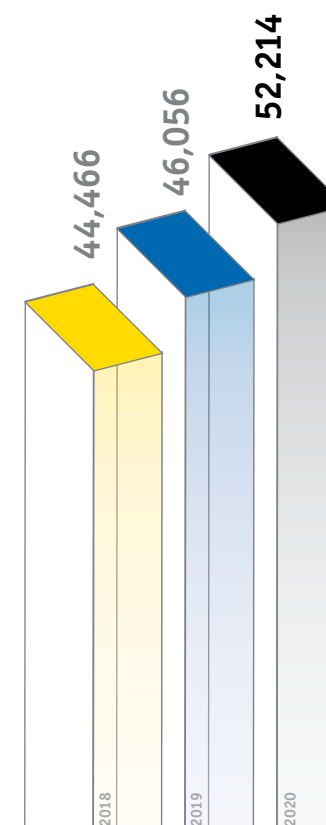
Los activos se incrementaron en RD\$8,339 millones en 2020, equivalente a un aumento de 9.3%, para un total de RD\$97,753MM.

ACTIVOS TOTALES
9.3% CRECIMIENTO



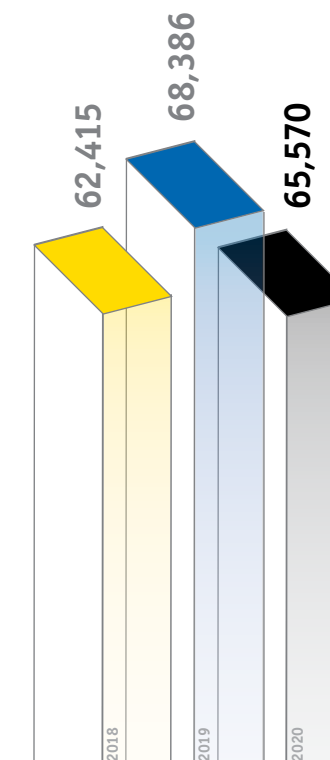
La cartera de crédito bruta creció RD\$6,157 millones, equivalente a un 13.4% por encima del año anterior.

CARTERA DE CRÉDITO
13.4% CRECIMIENTO



La Cartera de Captaciones incluyendo deuda subordinada terminó en RD\$65,570.

CARTERA DE CAPTACIONES Y DEUDA SUBORDINADA
VARIACIÓN DE -4.1%



Las utilidades alcanzaron RD\$1,608 millones para una variación de -RD\$143 millones, equivalente a una variación de -8.2%.

UTILIDADES NETA
VARIACIÓN DE -8.2%

